

## Ersatzteile Kago Herrmann Bruns



Trotz der Insolvenz von Kago ist es uns weiterhin möglich, Ihnen im Bereich Ersatzteile für diese Geräte die nötigen Bauteile zu liefern und den Service zu gewährleisten, damit Sie Ihre Anlagen weiter in Betrieb halten zu können.

Anbei ein Auszug unserer Ersatzteile. Weitere Ersatzteile erhalten Sie auf Anfrage.

Passend für die Gas-Brennwertgeräte







- **Bruns Boy II**
- **Kago Rational**
- **Kago Concorde 3000**
- **Kago Concorde -W-**
- **Herrmann Concorde -W- Brennwertkessel**
- **Focus Rational**
- **Rational**

Wenn Sie sich nicht sicher sind, ob Teile mit Ihrem Gerät kompatibel sind, kontaktieren Sie uns bitte über unser [Kontaktformular](#) auf der Internetseite [www.kago-24.de](http://www.kago-24.de)

Zünd-/Blockelektrode für Vorgängermodelle ebenfalls passend	 A photograph of a spark plug assembly, including a metal base, a ceramic insulator, and a central electrode.
Dichtung für Blockelektrode 57 mm x 27 mm x 3 mm	 A photograph of a rectangular metal gasket with a large central circular hole and two smaller side holes.

<p>Schauglas inkl. Befestigung und Dichtung</p>	
<p>Dichtung (Silikon) Brennerflansch 100 x 100 mm incl. Dichtung (Silikon) Motorflansch 81 mm</p>	
<p><b>Wartungssatz</b> Zünderlektrode, Dichtung Motorflansch, Brennerflansch, Gasmischstrecke, Dichtschnur Brennerplatte, Abgastauchhülse, Kombifühler</p>	
<p>Dichtung -gasseitig- für Gasmischstrecke 24 x 15 x 3 mm</p>	
<p>Abgassammler mit Abgasanschluss (Kondensatschale) inkl. Dichtung</p>	
<p>Dichtung (Silikon) Abgassammler 360 x 338 mm</p>	

Strömungswächter ( <i>Paddelschalter</i> )	
Dichtring für Strömungswächter 23 x 15 x 2 mm	
Abgasanschlußrohr mit Kondensatablauf und Tauchhülse Ø: 80, Länge 627mm	
Reduzierung DN 80/75 110 mm lang	
Lippendichtung DN 75 für Abgasrohr	
Brennerplatte mit Brennerstein und Dichtschnur	
Dichtschnur für Brennerplatte	
Gebläse 24V	

<p>Edelstahlbrennkammer für alle Typen 5-lagig</p>	
<p>Vormischbrenner alle Größen 189 mm lang Flammrohr, Mischrohr, Brennrohr</p>	
<p>Ausdehnungsgefäß 14 Liter rund</p>	
<p>3-Wege-Umlenkventil für Brauchwasser 24 V, 1" inkl. Antrieb und Anschlusskabel inkl. Umrüstkabel</p>	
<p>Motor (Stellantrieb) für 3-Wege-Umlenkventil 24V</p>	
<p>Dreiwege-Ventil 1" IG (Unterteil) ohne Stellantrieb</p>	
<p>Kabel zur Umrüstung für das Dreiwege- Ventil inkl. Anleitung zur Umrüstung</p>	

<p>Gasventil VK 8115V1069U (Gasamatur / Magnetventil) inkl. Anschlußstecker</p>	
<p>Dichtung Gummi 35x35x3mm (Perbunan) für Gasventil zum Anschlussstück</p>	
<p>Schnellentlüfter mit Fußventil</p>	
<p>Luftabscheider mit Verschraubung</p>	
<p>Flachdichtung Gummi Ø 44 x 32 x 2 mm für Grundfoss Pumpe</p>	
<p>Feuerungsautom./Steuerung MCBA 1468D</p>	
<p>Anschlusskabel Gebläse - MCBA</p>	

<p>Kesselkörper mit Rippenrohrheizwendel (Wärmetauscher)</p>	
<p>Kesselkörper – Isolierung – schwarz</p>	
<p>Dichtung Ø 30 x 20 x 3 mm für Kesselkörper mit Rippenrohrheizwendel</p>	
<p>Luftklappe Ausführung -R-</p>	
<p>Gasdruckwächter (Kromschröder)</p>	
<p>Zündkabel mit Winkelstecker 480 mm</p>	
<p>Spannring 2-tlg. mit Schrauben</p>	
<p>Tauchhülse R 1/2" 8,5 x 0,75 x 90mm</p>	

Boilerfühler / Speicherfühler	
Druckmanometer MHA 50/1/4" axial	
Kombifühler (RL, VL und Abgas)	
Display (Tastenfeld / Tastatur ohne Schaltfeld)	
Kessel- Vorlaufverrohrung inkl. Dichtung	
Kessel- Rücklaufverrohrung inkl. Dichtung	
Gasleitung (Brenneranschluss) Ø 18 mm	
Gasleitung (Vordruck) Ø 18 mm mit aufgeschweißter Muffe 1/4" IG	
Hocheffizienzpumpe Wita Delta plus UE 35A-25* Baulänge 180mm	

Sicherheitsventil 1/2“, 2,5bar	
Kabelbaum komplett	
Flachbandkabel mit Steckern	
Kabelsatz für Schnittstelle	
Silikonschlauch transparent 320 mm x 5 mm x 2,5 mm	
Riegel mit Rastnase	
Kesselbürste Spezial-Handbürste gebogene Form	
Düse Erdgas-H 3,4 mm (11 kW) Düse Erdgas-L 3,7 mm (11 kW) Düse Erdgas-H 4,8 mm (23 kW) Düse Erdgas-L 5,3 mm (23 kW) Düse Erdgas-H 5,8 mm (30 kW) Düse Erdgas-L 6,4 mm (30 kW) Düse Flüssiggas 2,5 mm (11 kW) Düse Flüssiggas 3,5 mm (23 kW) Düse Flüssiggas 4,3 mm (30 kW)	